
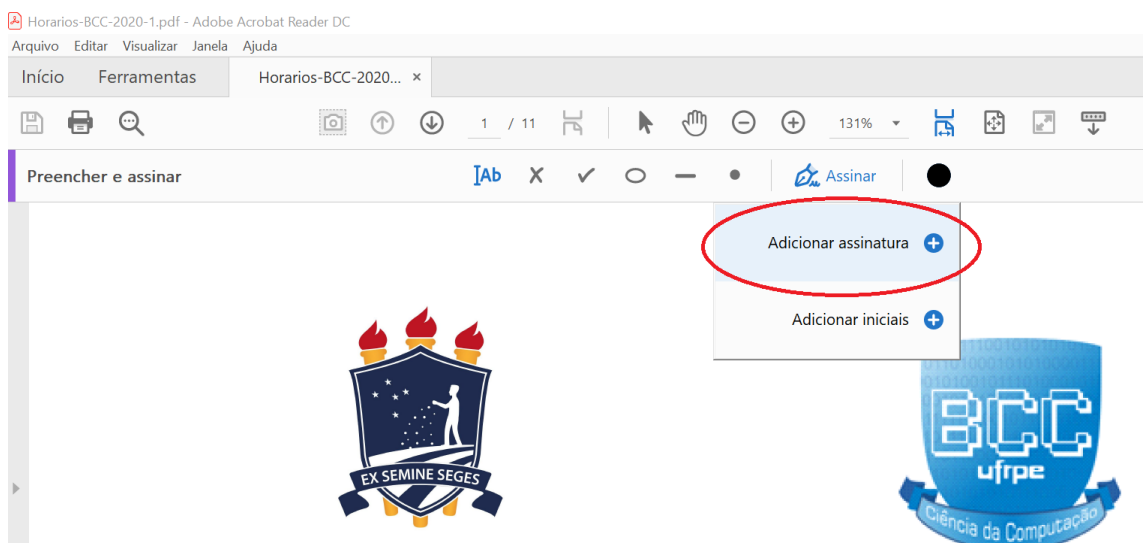


Há 3 formas de cadastrar uma assinatura no Adobe. Vou descrever o passo a passo.

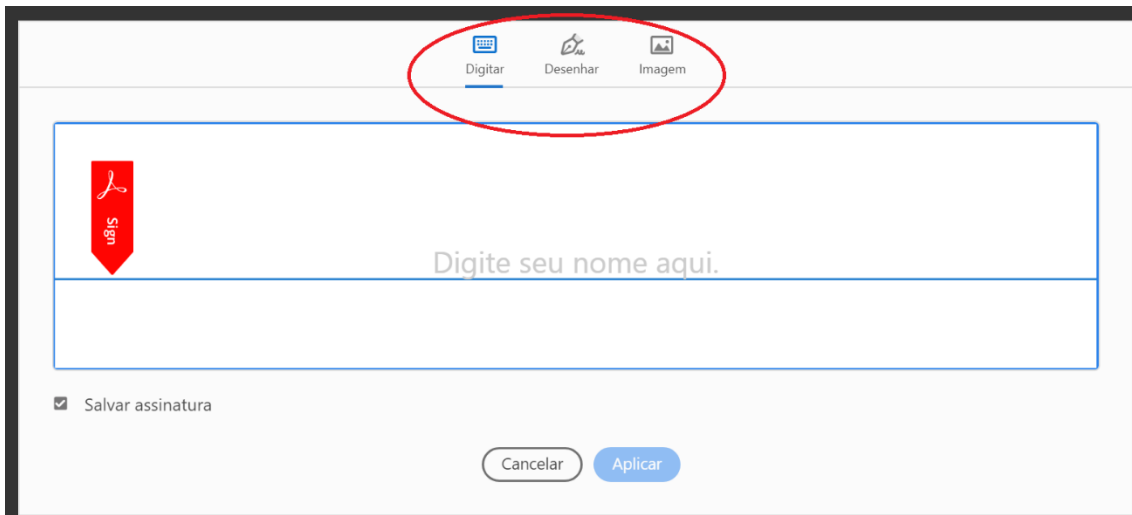
1) Abra qualquer arquivo pdf e clique no ícone do menu de assinatura, que tem a aparência de uma caneta:



2) Selecione a opção “Adicionar assinatura”



3) São exibidas três opções para cadastrar a assinatura: “Digitar”, “Desenhar” e “Imagem”.



4) A opção “Digitar” é bastante simples: basta inserir seu nome e o programa adiciona um “estilo informal” de fonte, que você pode alterar. Se quiser cadastrar nessa forma, basta escolher o estilo e depois clicar em “Aplicar” e seguir para o passo 7 deste tutorial.




5) A assinatura cadastrada como no passo 4 não fica muito pessoal, pois é gerada a partir de uma digitação (o usuário não escreve à mão). A segunda opção é “Desenhar”, onde o usuário pode “escrever com o mouse”:




Esta opção é mais “personalizada”, porém alguns acham difícil simular a assinatura que faz com o próprio punho utilizando o mouse. Mas se você ficou satisfeito e cadastrou sua assinatura deste modo, vá para o passo 7 deste tutorial.

6) Se a pessoa quiser cadastrar a assinatura do próprio punho, pode usar a terceira opção: “Imagem”. Neste caso é preciso assinar uma folha em branco e tirar uma foto (com o seu celular, por exemplo):

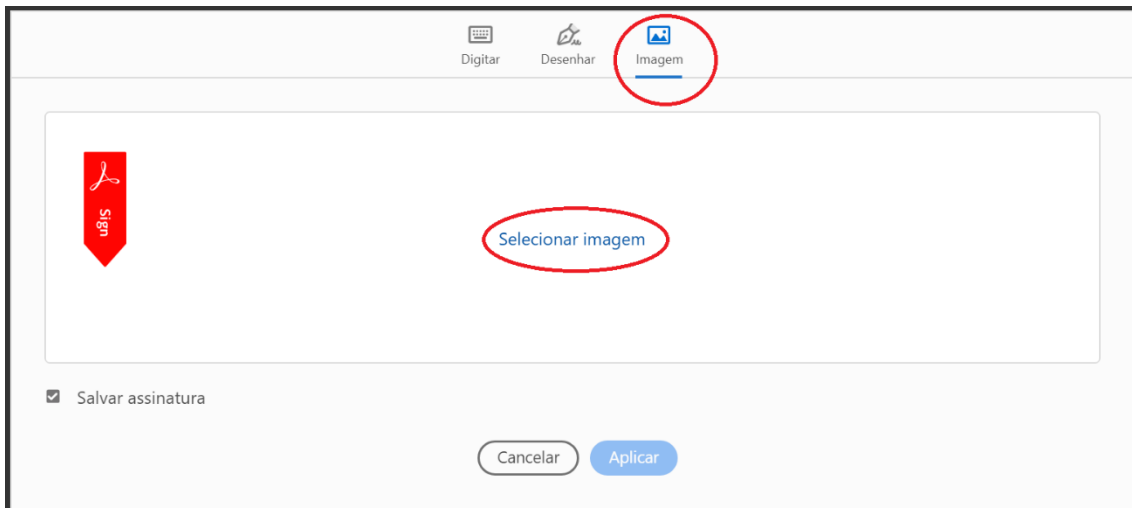


6.1) Passe a foto para o seu computador e recorte a imagem para ficar apenas com a parte da assinatura e salve o novo arquivo:



6.2) Refaça os passos de 1, 2 e 3 deste tutorial, mas agora selecione a opção "Imagem" no **paço 3**:

passo

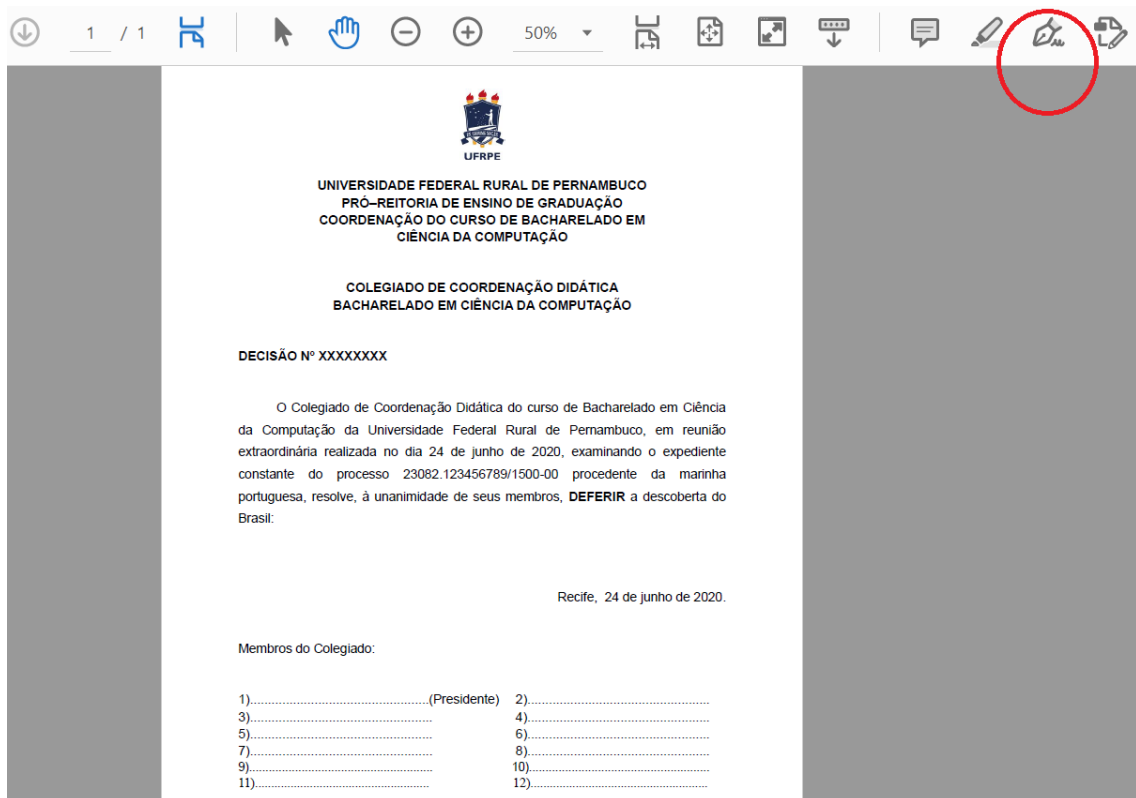


6.3) Selecione a imagem com a foto recortada da sua assinatura e clique em “Aplicar”:



Note que este último método, embora mais trabalhoso, permite que você cadastre uma assinatura da mesma forma como você costuma assinar “documentos físicos em papel”.

7) Com a sua assinatura cadastrada, você pode assinar um pdf! Após a análise do(s) processo(s), abra o arquivo pdf com a decisão do CCD para você assinar e clique no ícone da caneta, conforme imagem:



1 / 1

50%

UNIVERSIDADE FEDERAL RURAL DE PERNAMBUCO
PRO-REITORIA DE ENSINO DE GRADUAÇÃO
COORDENAÇÃO DO CURSO DE BACHARELADO EM
CIÊNCIA DA COMPUTAÇÃO

COLEGIADO DE COORDENAÇÃO DIDÁTICA
BACHARELADO EM CIÊNCIA DA COMPUTAÇÃO

DECISÃO Nº XXXXXXXX

O Colegiado de Coordenação Didática do curso de Bacharelado em Ciência da Computação da Universidade Federal Rural de Pernambuco, em reunião extraordinária realizada no dia 24 de junho de 2020, examinando o expediente constante do processo 23082.123456789/1500-00 procedente da marinha portuguesa, resolve, à unanimidade de seus membros, **DEFERIR** a descoberta do Brasil.

Recife, 24 de junho de 2020.

Membros do Colegiado:

1).....(Presidente) 2).....
3)..... 4).....
5)..... 6).....
7)..... 8).....
9)..... 10).....
11)..... 12).....

8) Selecione sua assinatura cadastrada, direcione o mouse para o local a ser assinado e clique! Perceba que você pode redimensionar sua assinatura para ela se ajustar do documento. **Salve o documento!** O resultado com o documento assinado é exibido na página seguinte.



**UNIVERSIDADE FEDERAL RURAL DE PERNAMBUCO
PRÓ-REITORIA DE ENSINO DE GRADUAÇÃO
COORDENAÇÃO DO CURSO DE BACHARELADO EM
CIÊNCIA DA COMPUTAÇÃO**

**COLEGIADO DE COORDENAÇÃO DIDÁTICA
BACHARELADO EM CIÊNCIA DA COMPUTAÇÃO**

DECISÃO Nº XXXXXXXX

O Colegiado de Coordenação Didática do curso de Bacharelado em Ciência da Computação da Universidade Federal Rural de Pernambuco, em reunião extraordinária realizada no dia 24 de junho de 2020, examinando o expediente constante do processo 23082.123456789/1500-00 procedente da marinha portuguesa, resolve, à unanimidade de seus membros, **DEFERIR** a descoberta do Brasil:

Recife, 24 de junho de 2020.

Membros do Colegiado:

- | | |
|---------------------|---|
| 1).....(Presidente) | 2)..... <i>Pedro Álvares Cabral</i> |
| 3)..... | 4)..... |
| 5)..... | 6)..... |
| 7)..... | 8)..... |
| 9)..... | 10)..... |
| 11)..... | 12)..... |